

ÅVC = kommunens återvinningscentraler

ÅVS = Förpacknings- och tidningsinsamlingens återvinningsstationer

Miljörum = fastighetsnära insamling för flerfamiljshus.

SORTERINGSGUIDE



SÖDRA SMÅLANDS AVFALL & MILJÖ

AVFALLS-SORT	PAPPERS-FÖRPACKNINGAR	PLASTFÖRPACKNINGAR	FÄRGADE GLASFÖRPACKNINGAR	OFÄRGADE GLASFÖRPACKNINGAR	METALL-FÖRPACKNINGAR	TIDNINGAR	MATAV FALL	RESTAVFALL	LJUSKÄLLOR	BATTERIER
EXEMPEL PÅ AVFALL	Mjölk-, fil-, grädd-, och yoghurt-förpackningar, flingpaket, äggkartonger, tvättmedelspaket, pizzakartonger, omslagspapper, papperskassar, pappersmuggar, toapappersrulle m.m.	Ketchup-flaskor, glass-lådor, schampo- och balsam-flaskor, chips- och godispåsar, plastpåsar, påläggsemballage, tandkrämstuber, mindre förpackningar av frigolit m.m.	Flaskor och burkar av färgat glas (t.ex. grönt eller brunt). EJ dricksglas, då dessa inte räknas som förpackning. De lämnas till återvinningscentralen.	Flaskor och burkar av ofärgat glas. EJ dricksglas, då dessa inte räknas som förpackning. De lämnas till återvinningscentralen.	Lock, kapsyler, aluminiumfolie, konservburkar, metalltuber m.m. EJ värmeljus då dessa inte räknas som förpackning. De lämnas till återvinningscentralen.	Dags- och vecko-tidningar, kataloger, pocketböcker, reklamblad utan plast, pappersark m.m.	Matrester, skal från grönsaker, frukt och rotfrukter, kött-, fisk- och skaldjursrens, kaffesump, pasta, tepåsar, äggskal, vissna hushållspapper m.m.	Restavfallet är det som blir över efter att du sorterat ditt avfall, t.ex. kuvert, blöjor, kattsand, dammsugarpåsar, disktrasor, husdjurslitrin, bomullstopps, tandbors-tar, m.m.	Glödlampor, lågenergilampor, ledlampor, halogenlampor. EJ lysrör. Det lämnas som farligt avfall till återvinningscentralen.	Småbatterier, t.ex. AA och AAA. EJ stora batterier som t.ex. bilbatterier. De lämnas som farligt avfall till återvinningscentralen.
LÄGG SÅ HÄR	Lägg löst i rätt fraktion på ÅVC, ÅVS eller i miljörum. Töm förpackningarna.	Lägg löst i rätt fraktion på ÅVC, ÅVS eller i miljörum. Töm förpackningarna.	Lägg löst i rätt fraktion på ÅVC, ÅVS eller i miljörum. Töm förpackningarna.	Lägg löst i rätt fraktion på ÅVC, ÅVS eller i miljörum. Töm förpackningarna.	Lägg löst i rätt fraktion på ÅVC, ÅVS eller i miljörum. Töm förpackningarna.	Lägg löst i rätt fraktion på ÅVC, ÅVS eller i miljörum.	Förpackas i papperspåsar. Vik ihop dem noga och lägg i kärlet för matavfall.	Förpackas i plastpåsar. Plastpåsen ska vara väl ihopknuten.	Lägg löst i rätt fraktion på ÅVC, ÅVS eller i avsedd behållare i miljörum. Observera att inte alla miljörum erbjuder insamling av dessa material.	
ATT TÄNKA PÅ	Finns det annat material i förpackningen, tar du bort det som är lätt att ta bort t.ex. skruvkork. Platta ihop förpackningarna innan de slängs. Större wellpappkartonger lämnas till återvinningscentralen.	Tryck gärna ihop mjukplasten eller lägg den i en påse. Packa EJ mjukplast i hårdplast. Pantflaskor lämnas i en pantautomat.	Sortera bort korkar, kapsyler och lock efter material. Etiketter kan sitta kvar.	Sortera bort korkar, kapsyler och lock efter material. Etiketter kan sitta kvar.	Pantburkar lämnas i en pantautomat. Kastruller, stekpannor och liknande räknas som grovavfall och lämnas till återvinningscentralen.	Kuvert och post-itlappar slängs som restavfall. Inga pappers- eller plastpåsar får ligga i facket för tidningar.	Fyll påsen max till den streckade markeringen. Papperspåsen får inte läggas i en plastpåse. Vid mycket blött avfall, lägg en tidning eller hushållspapper i botten.	Vassa föremål förpackas säkert. Trasiga tallrikar lämnas till återvinningscentralen.	Om du sorterar detta i en påhångsbox så förvaras boxen inomhus. Locket på boxen ska gå att stänga. Häng ut boxen på kärl 2 på hämtdagen vid behov av tömning.	

Farligt avfall (t.ex. kemikalier, färgrester, lösningsmedel); elavfall (t.ex. TV- och radioapparater, vitvaror); grovavfall (stort hushållsavfall), trädgårdsavfall (grenar, löv, gräsklipp m.m.) och flytande olja/matfett, lämnas INTE i miljörummet. Dessa typer av avfall ska lämnas på återvinningscentralen.

Det är inget krav på att skölja förpackningarna. Om du vill skölja dem, använd kallvatten.

ÅVC = the municipality's recycling center











ÅVS = The packaging and newspaper collection recycling stations

Miljörum = a small external room close to your apartment building with bins for recycling various materials.

SORTING GUIDE



SÖDRA SMÅLANDS AVFALL & MILJÖ

TYPE OF WASTE	 PAPER PACKAGING	 PLASTIC PACKAGING	 COLOURED GLASS PACKAGING	 CLEAR GLASS PACKAGING	 METAL PACKAGING	 NEWSPAPERS	 FOOD WASTE	 RESIDUAL WASTE	 LIGHT BULBS	 BATTERIES	
EXAMPLES OF WASTE	Milk, buttermilk and yoghurt containers, cereal containers, egg cartons, detergent boxes, pizza boxes, wrapping paper, paper bags, paper cups, toilet paper rolls etc.	Ketchup containers, ice cream boxes, shampoo and conditioner boxes, potato crisps and candy bags, plastic bags, cold cut boxes, toothpaste tubes, smaller Styrofoam packages, etc.	Bottles and jars made of coloured glass (e.g. green or brown) THIS DOES NOT INCLUDE drinking glasses, as these are not considered packaging. Instead, they need to be brought to the recycling centre.	Bottles and jars made of transparent glass THIS DOES NOT INCLUDE drinking glasses, as these are not considered packaging. Instead, they need to be brought to the recycling centre.	Caps, container tops, aluminium foil, metal tins, metal tubes, etc. THIS DOES NOT INCLUDE tea lights, as these are not considered packaging. Instead, they need to be brought to the recycling centre.	News-papers and magazines, catalogues, soft-covered books, advertising flyers and booklets without plastic, sheets of papers, etc.	Left-over food, peels from fruits and root vegetables, meat, fish and sea food offal, coffee grinds, pasta, eggshells, tea bags, wilted cut flowers, paper towels, etc.	Residual waste is what is left after you've sorted your waste. This includes envelopes, nappies, cat litterbox sand, vacuum cleaner bags, dish rags, pet waste, cotton tips, toothbrushes.	Light bulbs, high efficiency bulbs, LED bulbs, halogen bulbs. THIS DOES NOT INCLUDE fluorescent tubes. These are hazardous waste and must be brought to the recycling centre.	Small batteries, such as AA and AAA. THIS DOES NOT INCLUDE large batteries, such as car batteries. These are hazardous waste and must be brought to the recycling centre.	
HOW TO PLACE WASTE IN BINS	Empty the container of any contents and then place them directly into the proper fraction on ÅVC, ÅVS or in the Miljörum.	Empty the container of any contents and then place them directly into the proper fraction on ÅVC, ÅVS or in the Miljörum.	Empty the container of any contents and then place them directly into the proper fraction on ÅVC, ÅVS or in the Miljörum.	Empty the container of any contents and then place them directly into the proper fraction on ÅVC, ÅVS or in the Miljörum.	Empty the container of any contents and then place them directly into the proper fraction on ÅVC, ÅVS or in the Miljörum.	Place directly into the proper fraction on ÅVC, ÅVS or in the Miljörum.	Pack these in paper bags. Fold them carefully and place them in the bin in the Miljörum.	Pack these in plastic bags. Make sure the bags are properly tied and place them in the bin in the Miljörum.	Place directly into the proper fraction on ÅVC, ÅVS or in a special bin in the Miljörum. Please note that not all Miljörum offer collection of these materials.		
ADDITIONAL INSTRUCTIONS	If the package has any other material, remove what is easy to remove, such as screw-on corks. Flatten the packages before disposing of them. Large cardboard cartons should be brought to the recycling centre.	Please compress soft plastic objects or place them in a bag. DO NOT pack soft plastic objects inside hard plastic objects. Deposit bottles must be brought to a deposit return machine.	Remove any corks, caps or tops, and sort them according to their material. Labels do not need to be removed.	Remove any corks, caps or tops, and sort them according to their material. Labels do not need to be removed.	Deposit bottles must be brought to a deposit return machine. Pots, frying pans and similar objects are considered bulky waste and must be brought to the recycling centre.	Envelopes and post-its are disposed of as remaining waste. No paper or plastic bags may be placed in the compartment for newspapers.	Do not fill the bag above the broken line. Paper bags must not be placed in a plastic bag. If the waste is very wet, place a newspaper or paper towels at the bottom.	Sharp objects must be packed in a safe manner. Broken plates must be brought to the recycling centre.	Store this box indoors. The cover of the box must be able to be closed. When the box needs to be emptied, hang it on Bin 2 on the pick-up date.		

Hazardous waste (e.g. chemicals, paint residues, solvents); electrical waste (e.g. TVs and radios, major kitchen appliances); bulky waste (large household waste), garden waste (branches, leaves, grass clippings, etc.) and liquid oil/fat, should NOT be left in the Miljörum. These types of waste must be brought to the recycling centre.

You are not required to wash the packages. If you wish to wash them, please use cold water.